



深圳市研成工业技术有限公司
SHENZHEN YESSYS TECHNOLOGY CO.,LTD

温湿度监控器IE132C 使用手册

- 使用前请阅读本产品使用手册
- 阅读后请妥善保管，并放在便于保存的地方



深圳市研成工业技术有限公司
SHENZHEN YESSYS TECHNOLOGY CO.LTD

电话：0755-27447560
邮箱：frank@yessys.com
网站：www.yessys.com
地址：深圳市龙岗区南湾街道布澜路21号联创科技园联创科技大厦13层



目录

1/产品用途.....	
2/产品特点.....	
3/确认包装内容.....	
4/产品说明.....	
5/遥控器说明.....	
6/操作及设置说明.....	
7/软件安装说明.....	
8/规格.....	
9/外观尺寸图.....	
10/安全注意事项.....	
11/产品保修与服务.....	

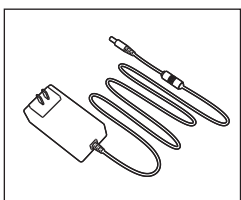
1/产品用途

实时的了解和掌握环境信息及变化对于生产尤其重要。温湿度监控器采用高精度传感器，对现场的温度、湿度实时的测量并收集数据。

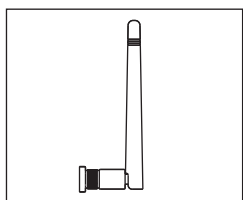
2/产品特点

- 2.1:报警数据可以直接上传到后台系统。
- 2.2:报警指示:当温湿度超过或低于预设报警值时，设备会报警。
- 2.3:温湿度监控器采用黑色外框数字清晰，温度、湿度如有异常，可第一时间被发现。

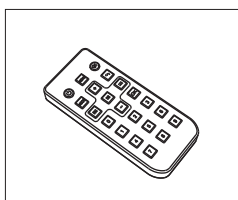
3/确认包装内容



电源



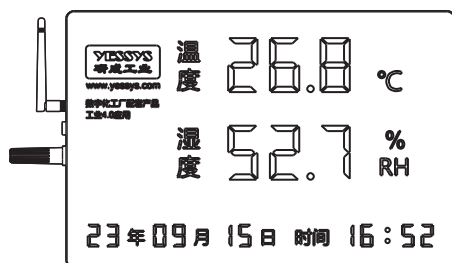
天线



遥控器

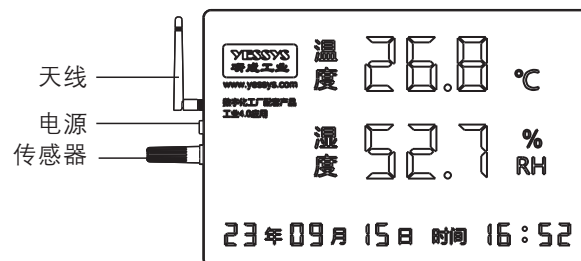


使用手册




4/产品说明

1:数码管显示: 1.温湿度 2.日期 3.时间



5/遥控器说明

- 5.1: 遥控器对准面板“IR”信号孔。
- 5.2:“MENU”键，进入密码输入界面。
- 5.3:“OK”键，进入设置项目，或保存设置值。
- 5.4:“◀”“▶”键，选择项目，但必须按“OK”键后才能确认进入该项目进行设置。
- 5.5:“+”“-”数字”键：设置调整的值。
- 5.6:“MODE”：逐位清除设置的数值。
- 5.7:“←”：返回到开机界面。



6/操作及设置说明

1:ID号查阅: 按下遥控器“MENU”,此时湿度显示栏显示设备ID号688 如图1, 图1按返回键即返回温湿度显示状态, ID号出厂已设置不能修改。



2:信道号查阅设置: 按下遥控器“MODE”出现如图二所示信道号3025, 按“▶”或“◀”来上下移动, 按“数字键”设置信道号, 设置好后按保存。



3:报警设置：登陆后台修改，出厂默认报警值如下：

通道号	自定义名称	报警值
TH	温度高	40 °C
TL	温度低	10 °C
RHH	湿度高	90 %
RHL	湿度低	10 %

7/软件安装说明

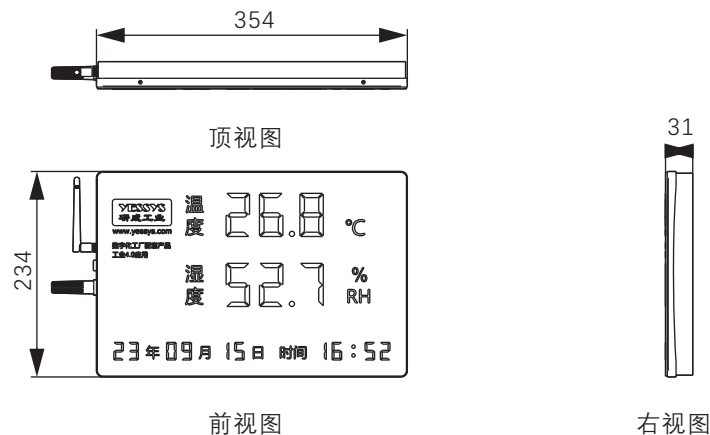
温湿度监测软件包含:数字化工厂管理系统、物联服务数据收集等软件，安装该软件需客户提供电脑和服务器，服务器配置根据使用数量决定，我司建议服务器配置：系统 Window server 2012、CPU 4核及以上、内存 8G 及以上、存储空间 500G及以上，我司可支持在线远程安装或电话指导安装，如有疑问，请致电0755-27447560。

8/规格

类型	温湿度监控器
产品型号	IE 132C
监控范围	温度：-40 - 120°C 湿度：0 - 99.9%
精度	温度：±0.5°C 湿度：±3%RH
电源输入	7.5V~12Vdc 1A

使用条件：环境温度：-30°C-80°C，湿度<95%，无腐蚀性气体的场所。

9/外观尺寸图



10/安全注意事项

- ◆安装使用前请阅读此说明。
- ◆易燃易爆的环境下不可操设备。
- ◆不得擅自进行修理。

11/产品保修与服务

产品保证书

YESSYS的产品经过严格的出厂检验，如出故障请与YESSYS联系，并提供故障详细情况。

1:保用期

凡我司出售的产品保用期为一年，自出售日起一年内因产品自身机件、材料及工艺问题造成的质量问题，本公司免费修理。

2:在保用期内，发生如下情况本公司有权拒绝保修服务而酌情收取维修元件费和服务费。

- 用户使用不当或错误操作导致产品故障；
- 雷击或安装不当造成烧毁之事故；
- 标签损回或未经授权而擅自拆开设备进行维修；

3:送修产品请妥善包装运送，运送过程如有破损或遗失，本公司恕不负责。

4:本公司保留最终解释权，如有修改恕不另行通知。